
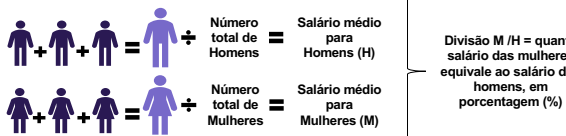


Relatório de Transparência e Igualdade Salarial de Mulheres e Homens - 1º Semestre 2024

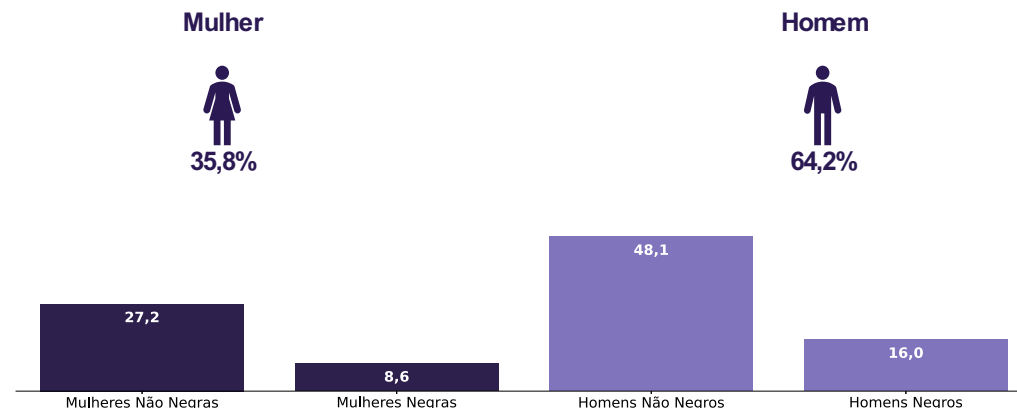
CNPJ: 12862008000146

Diferenças de salários entre mulheres e homens: O salário mediano das mulheres equivale a 80,2% do recebido pelos homens. Já o salário médio equivalia a 93,4%

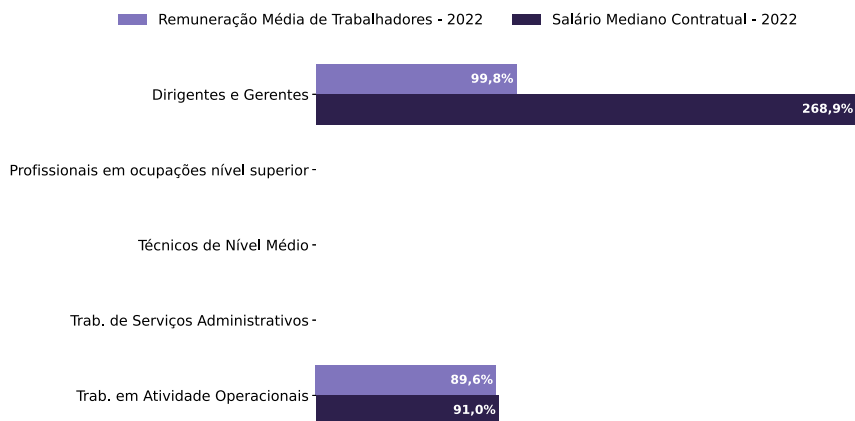
| Indicador | Definição | Razao M/H |
|--|---|-----------|
| Salário Contratual Mediano (não pago) – 2022 | Salário mediano para Mulheres (M) Salário mediano para Homens (H)  Divisão M/H = quanto salário das mulheres equivale ao salário dos homens, em % | 80,2% |
| Remuneração Média (inclui descontos e acréscimos) – 2022 |  Divisão M/H = quanto salário das mulheres equivale ao salário dos homens, em porcentagem (%) | 93,4% |

Elementos que podem explicar as diferenças verificadas:


a) Composição do total de empregados por sexo e etnia e raça



Por grande grupo de ocupação, a diferença (%) do salário das mulheres em comparação aos homens, aparece quando for maior ou menor que 100:



b) Critérios de remuneração e ações para garantir diversidade

| Critérios remuneratórios | 1º Sem 2024 |
|---|---|
| Plano de Cargos e Salários ou Plano de Carreira | |
| Cumprir metas de produção | |
| Disponibilidade para horas extras, reuniões com clientes e viagens | |
| Disponibilidade de pessoa em ocupações específicas | |
| Tempo de experiência profissional | |
| Capacidade de trabalho em equipe | |
| Proatividade, desenvolvimento de ideias e sugestões | |
| Ações para aumentar a diversidade | 1º Sem 2024 |
| Ações de apoio a compartilhamento de obrigações familiares para ambos os sexos | |
| Políticas de contratação de mulheres (negras, com deficiência, em situação de violência, chefes de família, LGBTQIA+) | |
| Políticas de promoção de mulheres para cargos de direção e gerência |  |

Para cada grupo de ocupação que não apresenta cálculo da diferença, para salário de contratação ou para remuneração média, pode ter ocorrido um dos seis motivos: (1) por ter menos de três mulheres; (2) por ter menos de três homens; (3) por não ter mulheres; (4) por não ter homens; (5) por não ter três homens nem três mulheres naquele grupo ocupacional; (6) por não ter nem homens nem mulheres naquele grupo ocupacional.

Fonte: eSocial. Rais 2022 e Portal Emprega Brasil mar.2024